



Frisia Makelaars

'18

Sprekende Cijfers Woningmarkten Q2

Rijswijk



Sprekende Cijfers Woningmarkten 2018 Q2

Een uitgave van Dynamis B.V.

© Copyright 2018

Alle rechten voorbehouden. Niets uit deze uitgave mag worden gekopieerd en/of verveelvoudigd of in enigerlei andere vorm openbaar gemaakt worden zonder schriftelijke toestemming van de eigenaar Dynamis B.V.

Dynamis B.V.

Orteliuslaan 1000
3528 BD Utrecht
research@dynamis.nl
030 307 89 00

Frisia Makelaars

Javastraat 1a
2585 AA Den Haag
info@frisiamakelaars.nl
070 342 01 01



Marktcijfers

Woningverkopten

278

Afname op jaarbasis

-40%

Woningaanbod

123

Afname op jaarbasis

-28%

Algemeen beeld

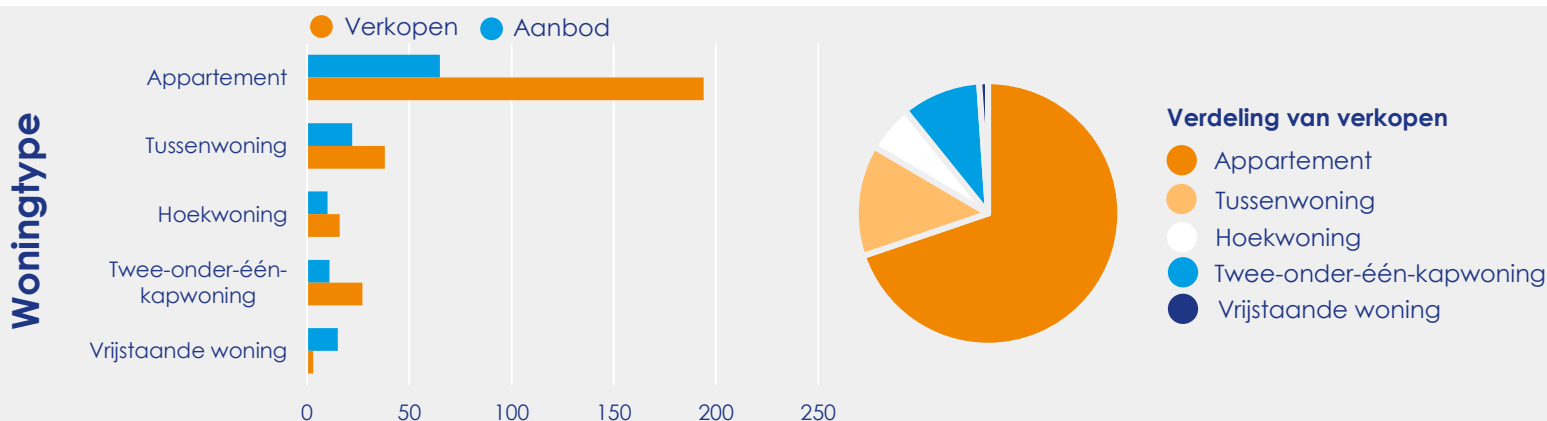
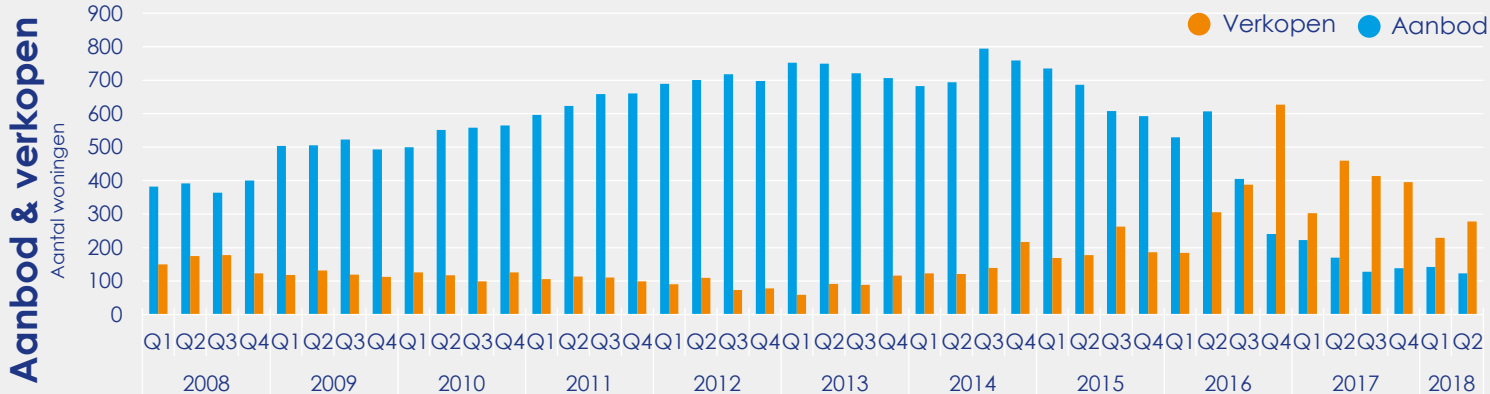
Op de woningmarkt van de gemeente Rijswijk blijft sprake van een zeer hoge dynamiek. In het tweede kwartaal van 2018 zijn in totaal 278 woningen verkocht, een toename van ruim een vijfde ten opzichte van het voorgaande kwartaal. Opvallend is het grote aandeel van de bestaande bouw in de transacties. De gemeente Rijswijk werd de afgelopen anderhalf jaar gekenmerkt door het hoge aandeel nieuwbouw in de verkopen, maar in dit kwartaal beslaan de nieuwe woningen maar een aandeel van 30%. Per 1 juli 2018 is het aantal nieuwbouwwoningen in het aanbod ook zeer beperkt. Het totale aanbod komt hierdoor uit op 123 woningen. Sinds de start van deze registratie in 2008 is het aanbodvolume nog niet zo laag geweest.

Marktdruk

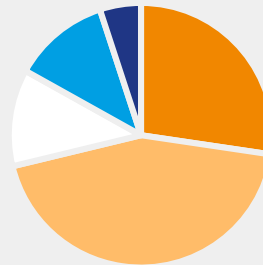
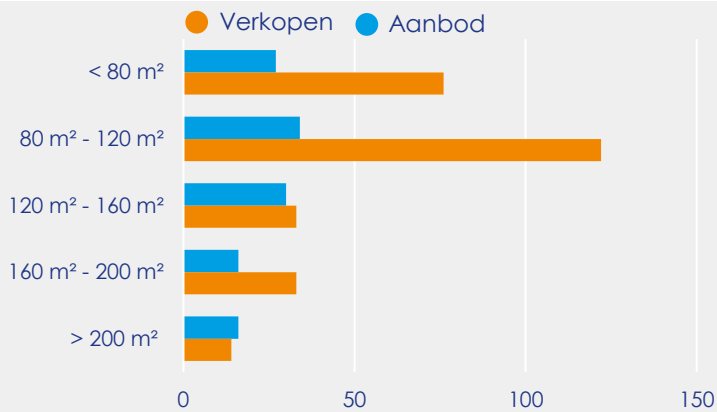
De druk op de woningmarkt van Rijswijk blijft zeer hoog. In het afgelopen kwartaal zijn meer dan twee keer zo veel woningen verkocht als dat er nu nog in aanbod staan. De verhouding tussen de verkopen en het aanbod en de transacties, oftewel de marktratio, komt uit op 226%. De gemeente heeft hiermee de twee na hoogste ratio van Nederland, alleen in Diemen en Beverwijk is de verhouding tussen het aantal verkopen en het woningaanbod nog schever.

Prijsontwikkeling

De mediane transactieprijs is dit kwartaal voor het eerst boven de drie ton uitgekomen in Rijswijk. Sinds 2016 is er sprake van een forse prijsstijging, waardoor de mediane woningprijs dit kwartaal € 302.500 bedraagt. Dit is een toename van 16% ten opzichte van een jaar geleden. Per vierkante meter woonoppervlakte komt de mediane prijs uit op € 2.600, waardoor Rijswijk een goedkoper alternatief voor woningzoekers uit Den Haag blijft.



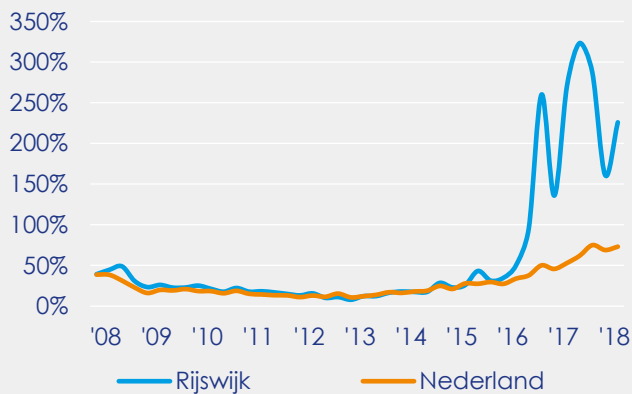
Woninggrootte



Verdeling van verkopen

- < 80 m²
- 80 tot 120 m²
- 120 tot 160 m²
- 160 tot 200 m²
- > 200 m²

Marktdruk



Markratio

Aantal verkopen gedeeld door aanbod

226%

Markratio

77 dagen

Mediane looptijd

-47 dagen

Verskil op jaarbasis

Prijsontwikkeling

€ 302.500

Mediane verkoopprijs

16%

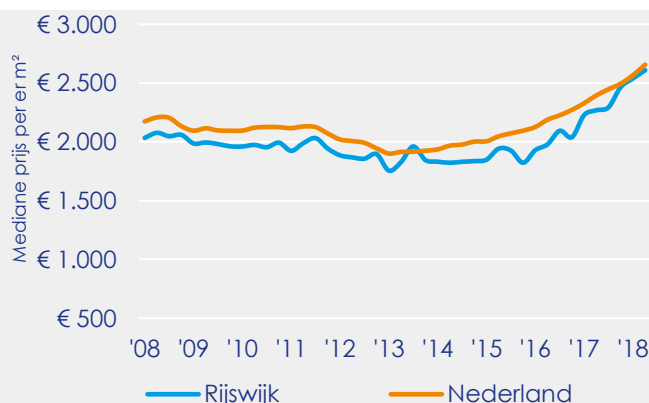
Verskil op jaarbasis

€ 2.600

Mediane meterprijs

€ 50

Boven het landelijk niveau



Woningvoorraad



26.500

Woningen 1-4-2018

+ 500

Mutatie op jaarbasis

Demografie



52.200

Inwoners 1-1-2018

+ 1.180

Mutatie op jaarbasis



- Koop
- Particuliere huur
- Sociale huur



- Onder 25 jaar
- 25 tot 45 jaar
- 45 tot 65 jaar
- 65 jaar en ouder

Top 3: herkomstgemeenten*

- 's-Gravenhage
- Delft
- Leidschendam-Voorburg

Huishoudensprognose +10 jaar

+ 3.900

Totale huishoudensontwikkeling

+ 1.600

Eenpersoonshuishoudens



Nieuwbouw

83 verkopen van nieuwe woningen

7% v/h aanbod betreft nieuwbouw

Sprekende Cijfers
Woningmarkten

Is een uitgave van:
Frisia Makelaars
Javastraat 1A
2585 AA Den Haag
info@frisiamakelaars.nl
frisiamakelaars.nl

Partner in
Dynamis

*naar aantal huishoudens dat in 2017 naar de regio toe is verhuisd

Begrippen

Voor dit rapport zijn de volgende definities en afbakeningen gehanteerd:

Aanbod

Het aantal te koop staande objecten op een bepaald moment in de tijd. Het aanbodtotaal wordt aan het eind van het kwartaal vastgesteld. Het totale aanbod bestaat uit bestaande woningen, nieuwbouw en is sinds het laatste kwartaal van 2015 inclusief de verkoop van vrije kavels, particuliere beleggingsverkoop en duurzaam met de grond verbonden stacaravans en woonboten (categorie overig). Dit betreft aanbod dat direct is aangeboden op het platform Funda, al het extern zichtbare aanbod wordt niet meegenomen in de analyse.

Transacties

Het aantal verkopen binnen een bepaalde periode. In de rapportage wordt het aantal transacties opgedeeld in kwartalen. Het totaal aan transacties bestaat uit bestaande woningen, nieuwbouw en is sinds het laatste kwartaal van 2015 inclusief de verkoop van vrije kavels, beleggingsverkoop en duurzaam met de grond verbonden stacaravans en woonboten (categorie overig). In het volumetotaal worden ook de woningen meegenomen die verkocht zijn onder voorbehoud, dit is tevens de reden dat het transactievolume van het laatste kwartaal voorlopig is.

Mediane verkoopprijs/mediane vierkante meterprijs

De middelste waarneming in een reeks van verkoopprijzen en vierkante meterprijzen. De mediane prijzen worden gecorrigeerd op woningtype en regio.

Marktratio

De marktratio geeft de verhouding weer tussen het aantal transacties (in één kwartaal) ten opzichte van het aanbod aan het eind van hetzelfde kwartaal. Wanneer de marktratio stijgt, komen de vraag en het aanbod dichterbij elkaar en is sprake van een krappere markt.

Nieuwbouwratio

De nieuwbouwratio geeft de verhouding weer tussen het aantal in aanbod staande nieuwbouwwoningen ten aanzien van het totale beschikbare aanbod. Een nieuwbouwratio van 10% betekent derhalve dat één op de tien woningen die op de markt beschikbaar is een nieuwbouwwoning betreft.

Financieringscapaciteit

De financieringscapaciteit is de capaciteit die een huishouden kan lenen op basis van de door het NIBUD vastgestelde normen. Deze normen worden jaarlijks opnieuw vastgesteld door het NIBUD.

Voorraadcijfers

De gebruikte voorraad- en huishoudenscijfers zijn afkomstig van het CBS.

**Boek & Offermans
Makelaars**

Akerstraat 39-41
6411 GW Heerlen
045 574 32 33
info@boek-offermans.nl
boek-offermans.nl
(ook in o.a. Maastricht en Venray)

Frisia Makelaars

Javastraat 1a
2585 AA Den Haag
070 342 01 01
info@frisiamakelaars.nl
frisiamakelaars.nl

HRS

Pettelaarpark 36
5216 PD 's-Hertogenbosch
073 80 000 08
info@hrs.nl
hrs.nl
(ook in Tilburg)

Kuijs Reinder Kakes

Westzijde 340
1506 GK Zaandam
075 612 64 00
zaandam@krk.nl
krk.nl
(ook in o.a. Amsterdam en Alkmaar)

Lamberink Makelaars

Javastraat 10-18
9401 KZ Assen
0592 33 84 10
assen@lamberink.nl
lamberink.nl
(ook in o.a. Groningen en Emmen)

Molenbeek Makelaars

Emmalaan 39
3581 HP Utrecht
030 256 88 11
info@molenbeek.nl
molenbeek.nl
(ook in Zeist)

Ooms.com

Maaskade 113
3071 NJ Rotterdam
010 424 88 88
info@ooms.com
ooms.com
(ook in o.a. Dordrecht)

Rodenburg Makelaars

Paslaan 20
7311 AL Apeldoorn
055 5 268 268
info@rodenburg.nl
rodenburg.nl
(ook in Deventer en Zwolle)

Snelder Zijlstra Makelaars

Hoedemakerplein 1
7511 JR Enschede
053 485 22 22
enschede@snelderzijlstra.nl
snelderzijlstra.nl
(ook in Almelo en Hengelo)

**Strijbosch Thunnissen
Makelaars Arnhem**

Sweerts de Landasstraat 27
6814 DA Arnhem
026 355 21 00
arnhem@s-t.nl
stmakelaars.nl

**Strijbosch Thunnissen
Makelaars Nijmegen**

St. Canisiussingel 22
6511 TJ Nijmegen
024 365 10 10
info@s-t.nl
stmakelaars.nl

**Van der Sande
Makelaars**

Vijverstraat 1
4818 ST Breda
076 514 74 53
wonen@vandersande.nl
vandersande.nl

**Verschuuren & Schreppers
Makelaars**

Emmasingel 13
5611 AZ Eindhoven
040 211 11 12
info@verschuuren-schreppers.nl
bedrijfsmakelaar.nu



DYNAMIS

Orteliuslaan 1000
3528 BD Utrecht
030 307 89 00
dynamis@dynamis.nl
dynamis.nl